

UULTIS

UULTIS

uultis

C O N N E C T



DESIGNED BY  
ESTÚDIO UULTIS



# C O N N E C T

---

O sofá CONNECT permite composições que vão do formal ao relaxado, podendo se transformar em um agradável sofá para conversas cara a cara, uma chaise-longue para leitura e relaxamento, ou até uma grande cama livre e independente. O design do sofá CONNECT tem uma elegância discreta, graças à combinação de seu fluxo suave, formas e linhas rigorosas.





## ESTRUTURA

*Estofado com estrutura de madeira maciça de reflorestamento, os encostos soltos possuem chapas de MDF conformado de alta qualidade. A estrutura é fixa com grampos metálicos e cola PVA (própria para madeira).*

*O assento possui espumas de alta e média densidade envoltas por uma manta de espuma ecosoft, sobrepondo uma camada de percintas elásticas que garantem o suporte, desempenho e durabilidade das camadas de espuma.*

*Os encostos soltos possuem espumas de média e alta densidade. As almofadas soltas são preenchidas com fibra poliéster.*

*A mesa de apoio lateral possui estrutura metálica fixa com solda e parafusos metálicos. O tampo possui duas opções: Tampo de MDF com cantos retos e acabamento em lâmina natural de madeira, ou tampo de MDF com cantos chanfrados com acabamento laqueado.*

## ACABAMENTOS/ REVESTIMENTOS

*Acabamentos e revestimentos disponíveis de acordo com a tabela de preços. É uma grande variedade de acabamentos e revestimentos para compor peças únicas.*

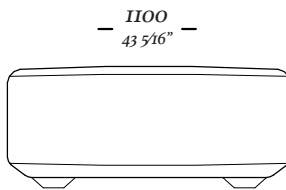
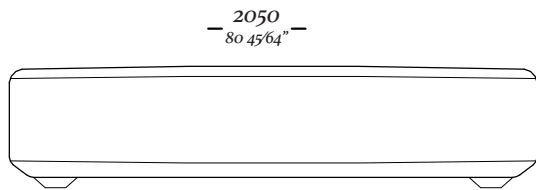
## COMPOSÊ

*Nos módulos: BASE/ COSTURA*

*Nos encostos soltos: BASE/ COSTURA/  
ALMOFADA DECORATIVA*

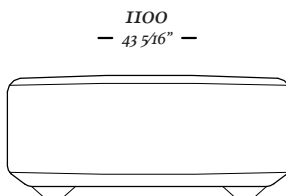
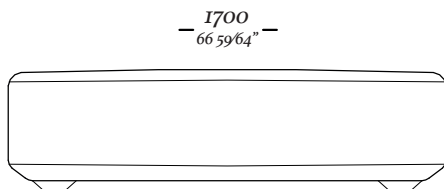
# C O N N E C T

---



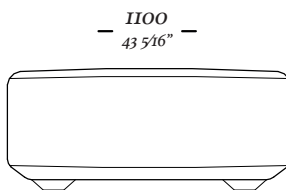
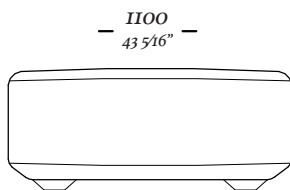
450  
— 17 23/32" —

Módulo  
2050 x 1100 x 450mm



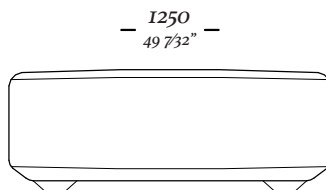
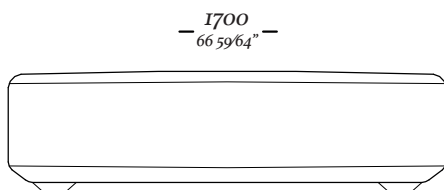
450  
— 17 23/32" —

Módulo  
1700 x 1100 x 450mm



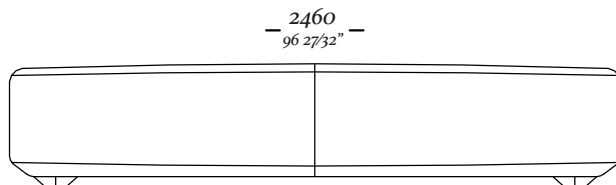
450  
— 17 23/32" —

Módulo  
1100 x 1100 x 450mm



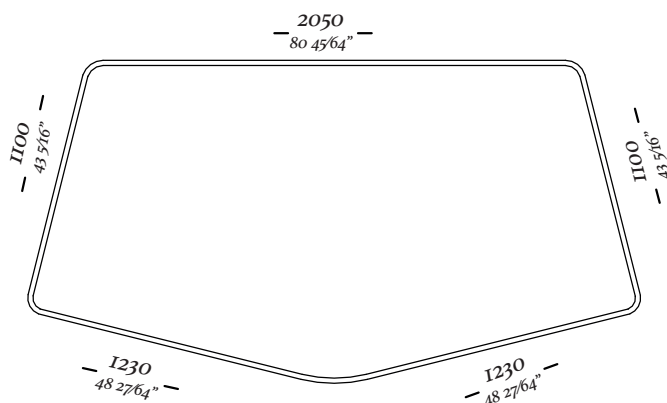
460  
— 18 7/64" —

Módulo  
2050 x 1250 x 450mm



460  
— 18 7/64" —

Módulo 101°  
2460 x 1320 x 450mm



# C O N N E C T

		<p><i>Encosto Solto 900 C/ 01 Almofada 900 x 520 x 460mm</i></p>
		<p><i>Encosto Solto 900 C/ 02 Almofadas 900 x 680 x 460mm</i></p>
		<p><i>Encosto Solto 1100 C/ 01 Almofada 1100 x 520 x 460mm</i></p>
		<p><i>Encosto Solto 1100 C/ 02 Almofadas 1100 x 680 x 460mm</i></p>
		<p><i>Encosto Solto Canto 90° C/ 01 Almofada 900 x 900 x 460mm</i></p>
		<p><i>Encosto Solto Canto 101° C/ 01 Almofada 970 x 970 x 460mm</i></p>
		<p><i>Mesa de apoio Tampo laminado reto 900 x 425 x 595mm</i></p>
		<p><i>Mesa de apoio Tampo laqueado chanfrado 900 x 425 x 595mm</i></p>

uultis

B R I I 6 , D O I S I R M Ã O S

R S | B R A S I L

5 1 3 5 6 4 8 3 8 2

U U L T I S . C O M

C O N T A T O @ U U L T I S . C O M

