


UULTIS

S
H
R

uultis

NYM



DESIGNED BY
ESTÚDIO UULTIS



NYM

Com design inspirado na planta aquática Ninfeia, o espelho Nym surge como complemento às mesas de apoio Nym, trazendo da mesma forma em sua composição um toque natural e acolhedor e uma sensação de solidez e estabilidade. Discreto, compacto e super atual, ele se destaca pelas linhas suaves e emprego apurado de diferentes materiais.



ESTRUTURA

O espelho Nym une o ferro e a madeira representando através dos materiais sua força e serenidade. Estruturalmente é composto por moldura e haste em barras de ferro, combinadas com a base e detalhe em círculo de madeira maciça selecionada de altíssima qualidade. Destacando e sustentando o espelho, a essência da peça.

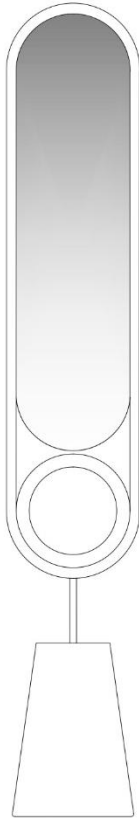
ACABAMENTOS/ REVESTIMENTOS

Acabamentos e revestimentos disponíveis de acordo com a tabela de preços. É uma grande variedade de acabamentos e revestimentos para compor peças únicas.


COMPOSÊ

Base/Haste/Espelho

307mm
12 1/4"



280mm
11 1/4"



1874mm
73 3/4"





uultis

BR 116, DOIS IRMÃOS,

RS | BRASIL

51 3564 8382

UULTIS.COM

CONTATO@UULTIS.COM

