


ELBOW

S
H
E

uultis



ELBOW

DESIGNED BY
STUDIO +A!



ELBOW

Charme e sofisticação são os destaques da Cama Elbow, sua estrutura estofada dá ênfase aos detalhes em madeira maciça que sobressaem e proporcionam um visual de total harmonia, possibilitando ser a peça destaque de qualquer dormitório.



ESTRUTURA

Estrutura de madeira maciça fixa com grampos metálicos e cola PVA (própria para madeira).

Espumas de alta densidade na cabeceira, envoltas por manta de espuma ecosoft.


Pés de madeira maciça de alta qualidade.

ACABAMENTOS/ REVESTIMENTOS

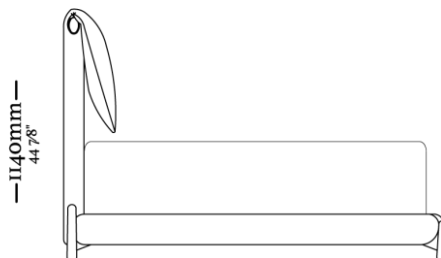
Acabamentos e revestimentos disponíveis de acordo com a tabela de preços. É uma grande variedade de acabamentos e revestimentos para compor peças únicas.

ELBOW

— 1700mm —
66 59/64"




— 2200mm —
86 39/64"

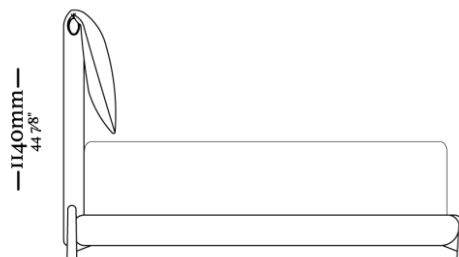


Cama 138
1700 x 2200 x 1140mm

— 1900mm —
74 51/64"




— 2300mm —
90 35/64"

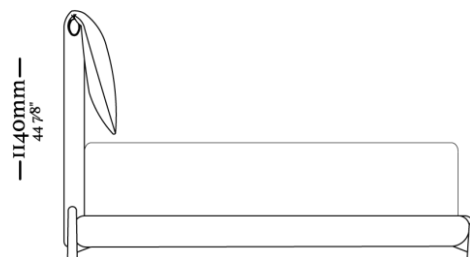


Cama 158
1900 x 2300 x 1140mm

— 2250mm —
88 37/64"



— 2350mm —
92 33/64"



Cama 193
2250 x 2350 x 1140mm



uultis

BR 116, DOIS IRMÃOS

RS | BRASIL

51 3564 8382

UULTIS.COM

CONTATO@UULTIS.COM

